



QUESTION 1

Examen

Ampliar Luz ultravioleta Luz negra Inclinarse

Seleccione la herramienta adecuada para observar el billete para que se muestre más arriba y busque la marca de agua.

¿El billete corresponde a la moneda auténtica de los EE. UU.?

Moneda auténtica de los EE.UU. Moneda fabricada

GENUINE U.S. CURRENCY

Incorrecto. Este billete de \$100 debe tener la marca de agua de Benjamin Franklin, no de Abraham Lincoln.

COUNTERFEIT CURRENCY

¡Muy bien! Correcto. Este billete no tiene la marca de agua correcta de un billete de \$100 auténtico.

QUESTION 2

Examen

Ampliar Luz ultravioleta Luz negra Inclinarse

Seleccione la herramienta adecuada para analizar el cambio de color en la tinta del billete de \$20 de arriba.

¿El billete corresponde a la moneda auténtica de los EE. UU.?

Moneda auténtica de los EE.UU. Moneda fabricada

GENUINE U.S. CURRENCY

¡Muy bien! Correcto. La tinta del número que está en el rincón inferior derecho debe cambiar de verde a negro en el billete de 1996.

COUNTERFEIT CURRENCY

Incorrecto. En este billete, la tinta que cambia de color debe cambiar de verde a negro.

QUESTION 3

Examen

Ampliar Luz ultravioleta Luz negra Inclinarse

Seleccione la herramienta adecuada para observar el billete de \$50 que se muestra más arriba y busque el hilo de seguridad.

¿El billete corresponde a la moneda auténtica de los EE. UU.?

Moneda auténtica de los EE.UU. Moneda fabricada

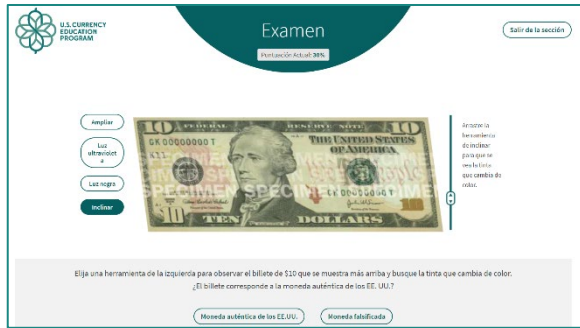
GENUINE U.S. CURRENCY

¡Muy bien! Correcto. El hilo de seguridad del billete de \$50 brilla tenuemente de color amarillo cuando se lo expone a luz ultravioleta y dice "USA 50".

COUNTERFEIT CURRENCY

Incorrecto. El hilo de seguridad del billete de \$50 brilla tenuemente de color amarillo cuando se lo expone a luz ultravioleta y dice "USA 50".

QUESTION 4



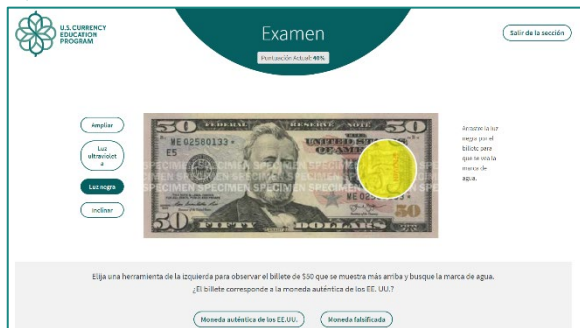
GENUINE U.S. CURRENCY

¡Muy bien! Correcto. La tinta del número que está en el rincón inferior derecho debe cambiar de color cobre a verde en el billete de \$10 de 2006.

COUNTERFEIT CURRENCY

Incorrecto. La tinta del número que está en el rincón inferior derecho debe cambiar de color cobre a verde en el billete de \$10 de 2006.

QUESTION 5



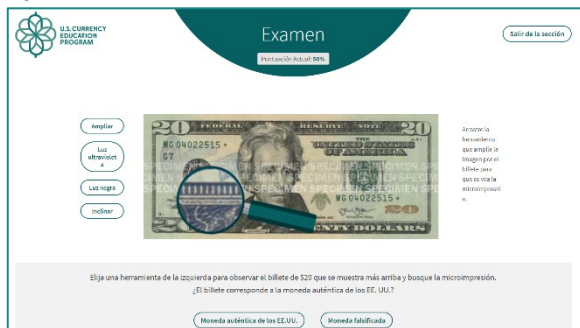
GENUINE U.S. CURRENCY

Incorrecto. El billete de \$50 debe tener la marca de agua del presidente Ulysses S. Grant y no el número 5.

COUNTERFEIT CURRENCY

¡Muy bien! Correcto. Este billete no tiene la marca de agua correcta de un billete de \$50 auténtico.

QUESTION 6



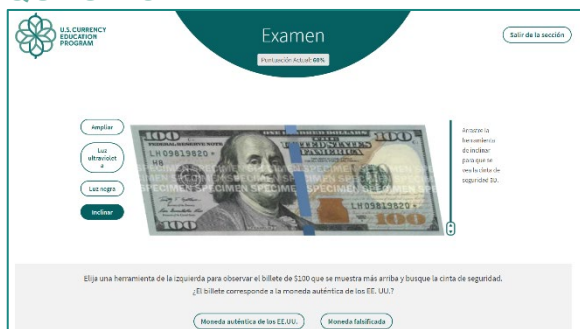
GENUINE U.S. CURRENCY

Incorrecto. La microimpresión debe ser clara y fácil de leer. Si es difícil identificar o leer las letras, es posible que tenga un billete falso.

COUNTERFEIT CURRENCY

¡Muy bien! Correcto. La microimpresión debe ser clara y fácil de leer.

QUESTION 7



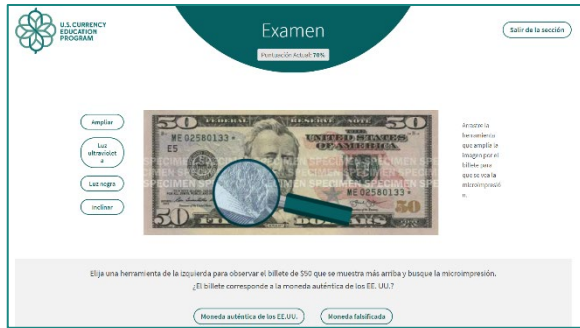
GENUINE U.S. CURRENCY

Incorrecto. La cinta de seguridad 3D tiene imágenes de campanas y números 100 que se mueven cuando inclina el billete.

COUNTERFEIT CURRENCY

¡Muy bien! Correcto. La cinta de seguridad 3D tiene imágenes de campanas y números 100 que se mueven cuando inclina el billete. Aprenda más sobre este tema.

QUESTION 8



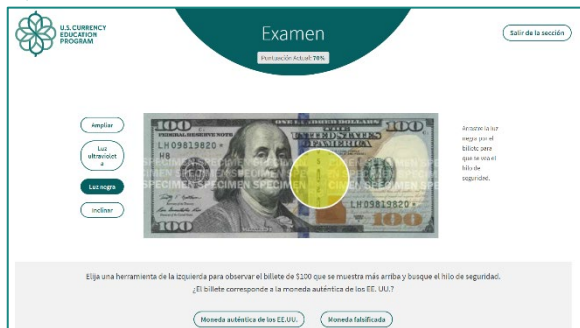
GENUINE U.S. CURRENCY

¡Muy bien! Correcto. La microimpresión debe ser clara y fácil de leer.

COUNTERFEIT CURRENCY

Incorrecto. La microimpresión debe ser clara y fácil de leer. Si es difícil identificar o leer las letras, es posible que tenga un billete falso.

QUESTION 9



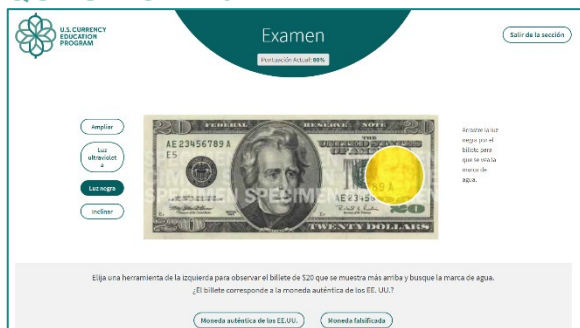
GENUINE U.S. CURRENCY

Incorrecto. El billete de \$100 tiene un hilo de seguridad que está ubicado a la izquierda del retrato de Benjamin Franklin. Tanto en el billete de \$100 de 1996 como en el de 2004, el hilo de seguridad dice "USA 100" cuando se lo mira a contraluz.

COUNTERFEIT CURRENCY

¡Muy bien! Correcto. El billete de \$100 tiene un hilo de seguridad que está ubicado a la izquierda del retrato de Benjamin Franklin. Tanto en el billete de \$100 de 1996 como en el de 2004, el hilo de seguridad dice "USA 100" cuando se lo mira a contraluz.

QUESTION 10



GENUINE U.S. CURRENCY

¡Muy bien! Correcto. El billete de \$20 tiene la marca de agua del presidente Jackson a la derecha del retrato.

COUNTERFEIT CURRENCY

Incorrecto. El billete de \$20 tiene la marca de agua del presidente Jackson a la derecha del retrato. Deberá mirar el billete a contraluz para ver la marca de agua que tiene el retrato, la cual se debe ver desde la parte delantera y desde la parte trasera del billete.